

Публикационная активность 2017 г.

Итоги показывают, за 2017 год:

- 103 публикации в международной базе данных Scopus,
- 46 публикаций в международной базе данных Web of Science, всего без пересечений - 109 публикации;
- 1238 публикаций в базе данных РИНЦ.

Динамика изменений количества публикаций ученых КБГУ в базах данных за 5 лет показана в табл. 2н.

Таблица 1

Динамика изменений количества публикаций ученых КБГУ в базах данных за 5 лет (2013-2017 гг.)

База / год	2013	2014	2015	2016	2017 (цифры на 15.03.2018 г)
Публикации в Scopus	60	52	84	119	119
Публикации в Web of Science	25	31	35	48	72
Дополнения в Web of Science	1	0	6	4	-
Всего (без пересечений)	60	52	90	123	109
На 100 НПР	7.5	6.4	12.1	19.0	18,6
Публикации в РИНЦ	904	997	1427	1030	1238
На 100 НПР	106.8	117	170.9	158.5	179,3
ВАК-ие публикации	484	489	653	557	537

Данные табл. 1 за 2017 год не являются окончательными, т.к. еще не все выпуски журналов, изданных в этом году проиндексированы. Но, тем не менее, показатели по вузу дают основание полагать, что научные исследования проводятся на должном уровне.

Распределение публикаций авторов КБГУ по годам и областям знаний в Международных базах данных показано ниже:

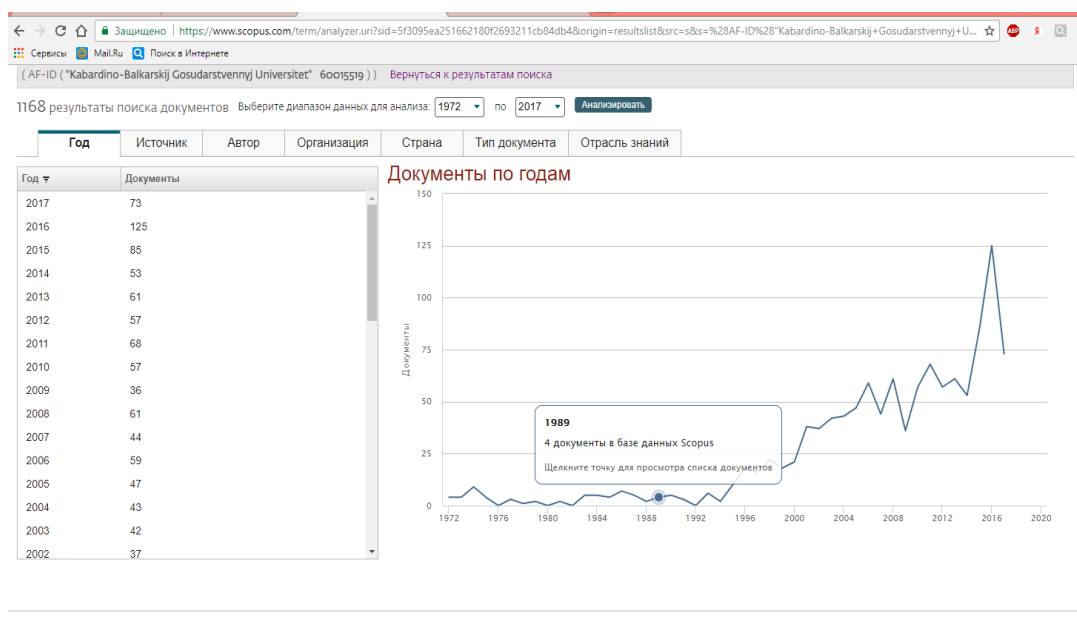


Рис.1. Распределение публикаций авторов КБГУ по годам в БД Scopus

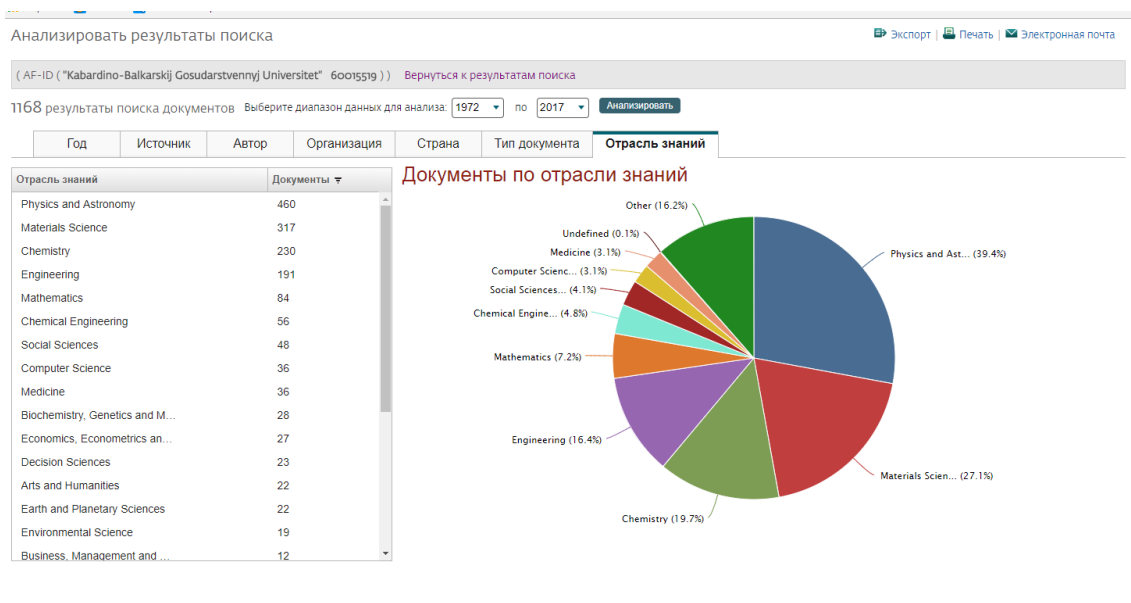


Рис.2. Распределение публикаций авторов КБГУ по отраслям знаний в БД Scopus

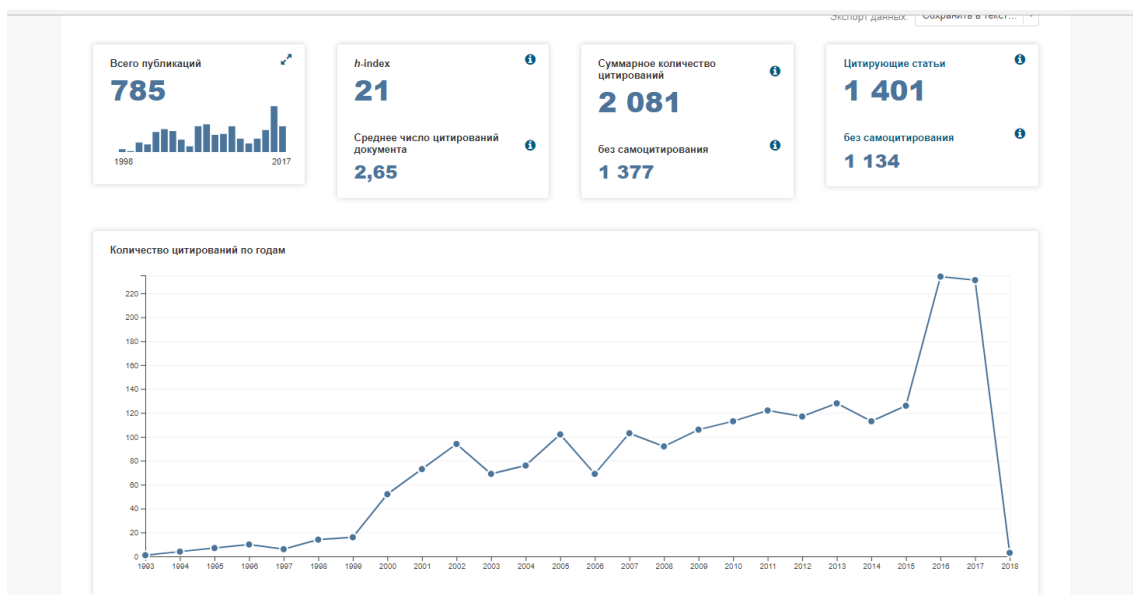


Рис.3. Отчет по публикационной активности авторов КБГУ в БД Web of Science

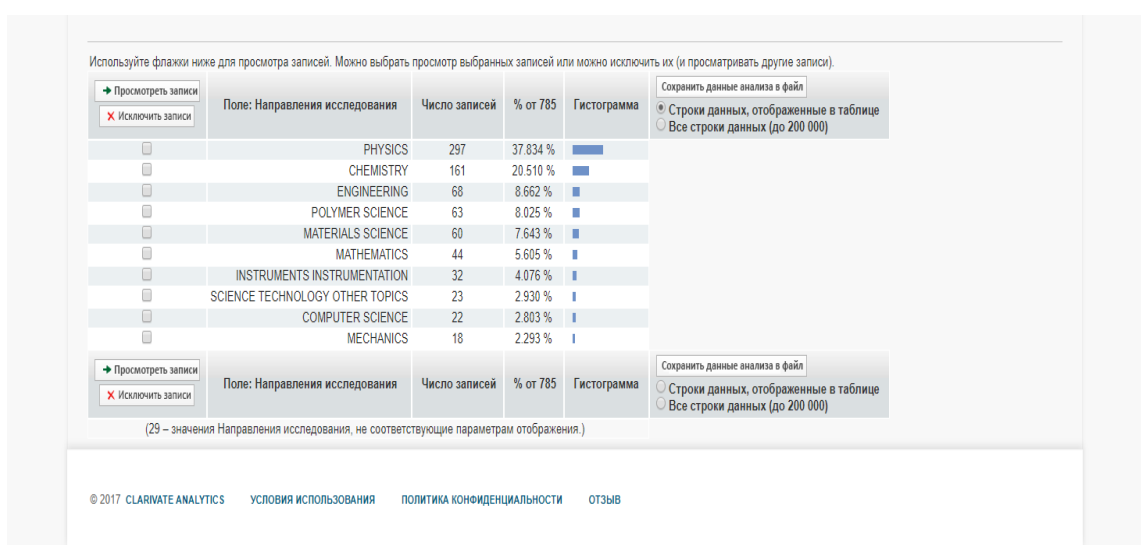


Рис.4. Распределение публикаций авторов КБГУ по отраслям знаний в БД Web of Science

Ниже на рисунках показаны результаты деятельности образовательных организаций в системе цитирования РИНЦ за 2017 год. На рисунках видно, что КБГУ занимает лидирующие позиции по активности загрузки данных в систему за 2017 год, среди 101 вуза.

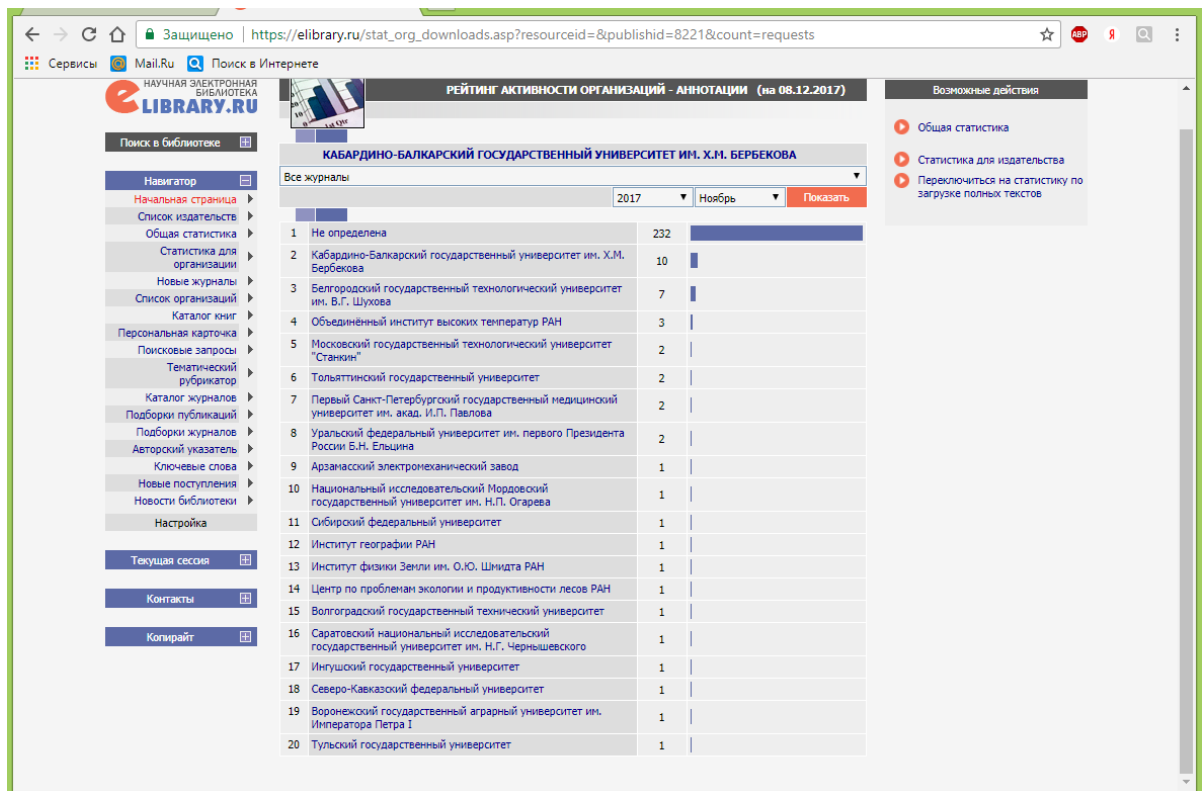


Рис.5. Рейтинг активности организаций – аннотации за месяц (среди 19 вузов)

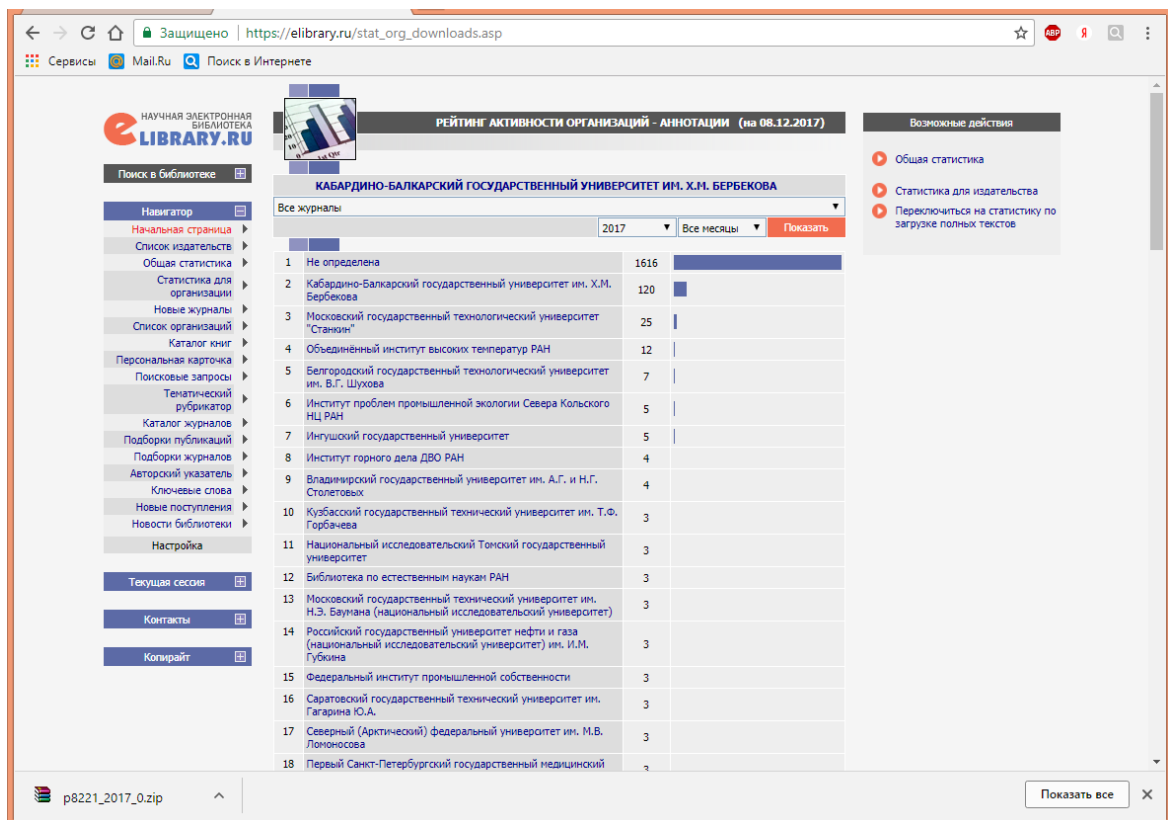


Рис.6. Рейтинг активности организаций – аннотации за 2017 г. (среди 101 вуза)

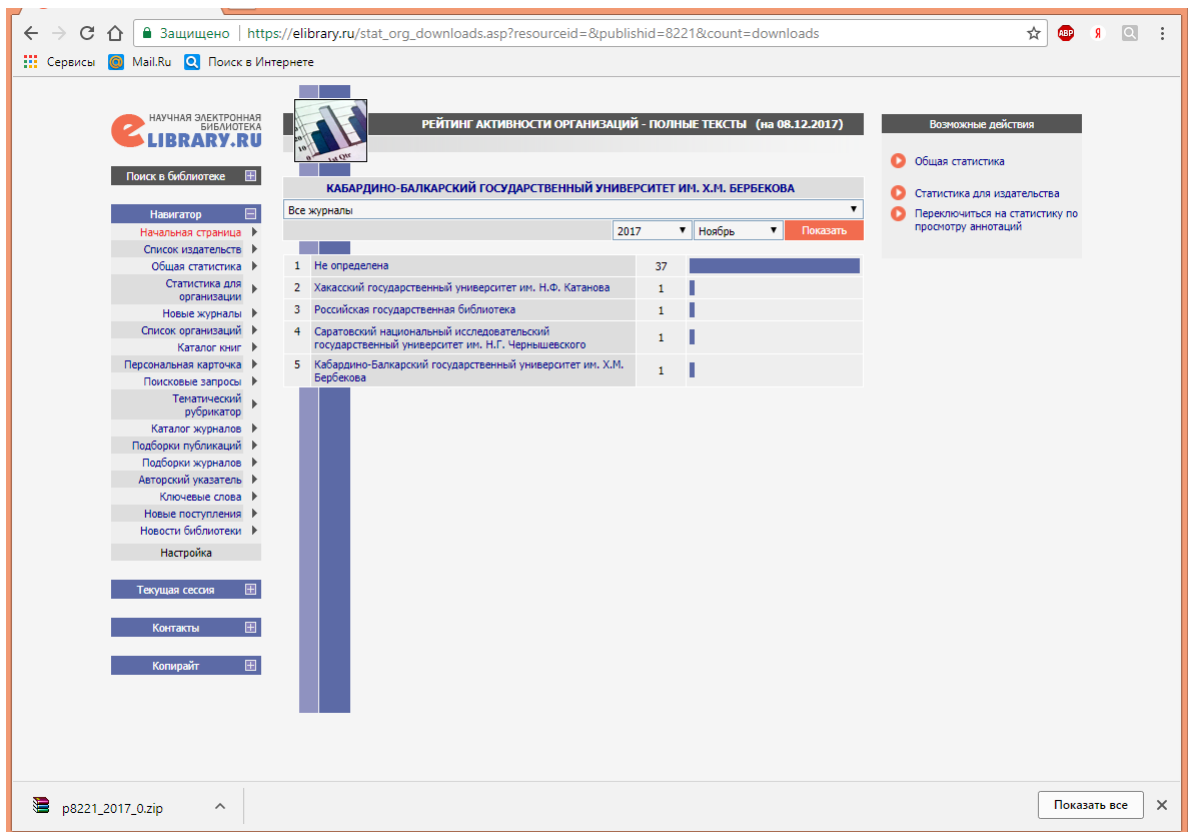


Рис.7. Рейтинг активности организаций – полные тексты за месяц

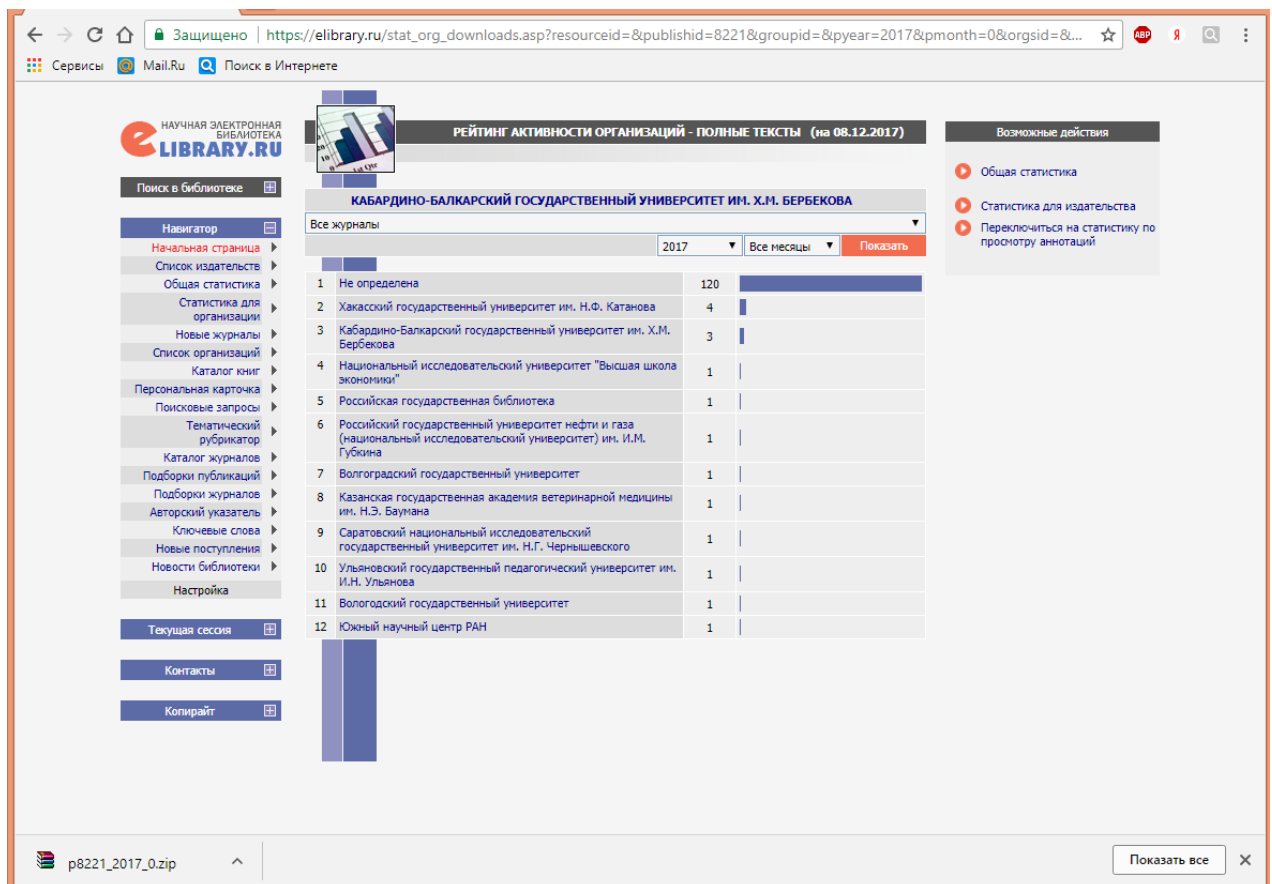


Рис.8. Рейтинг активности организаций – полные тексты с января по ноябрь 2017 г. (среди 12 вузов)

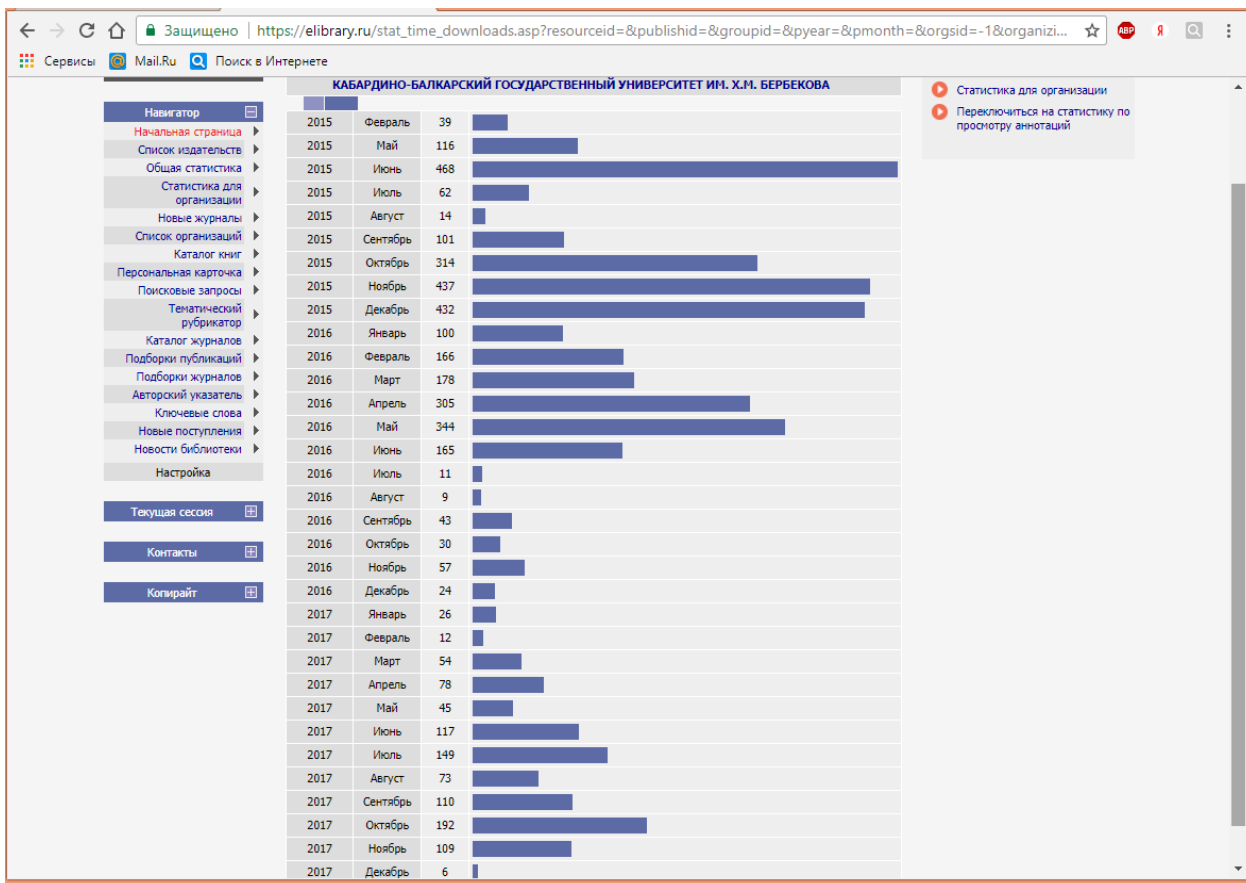


Рис.9. Динамика загрузок полных текстов статей за 3 года

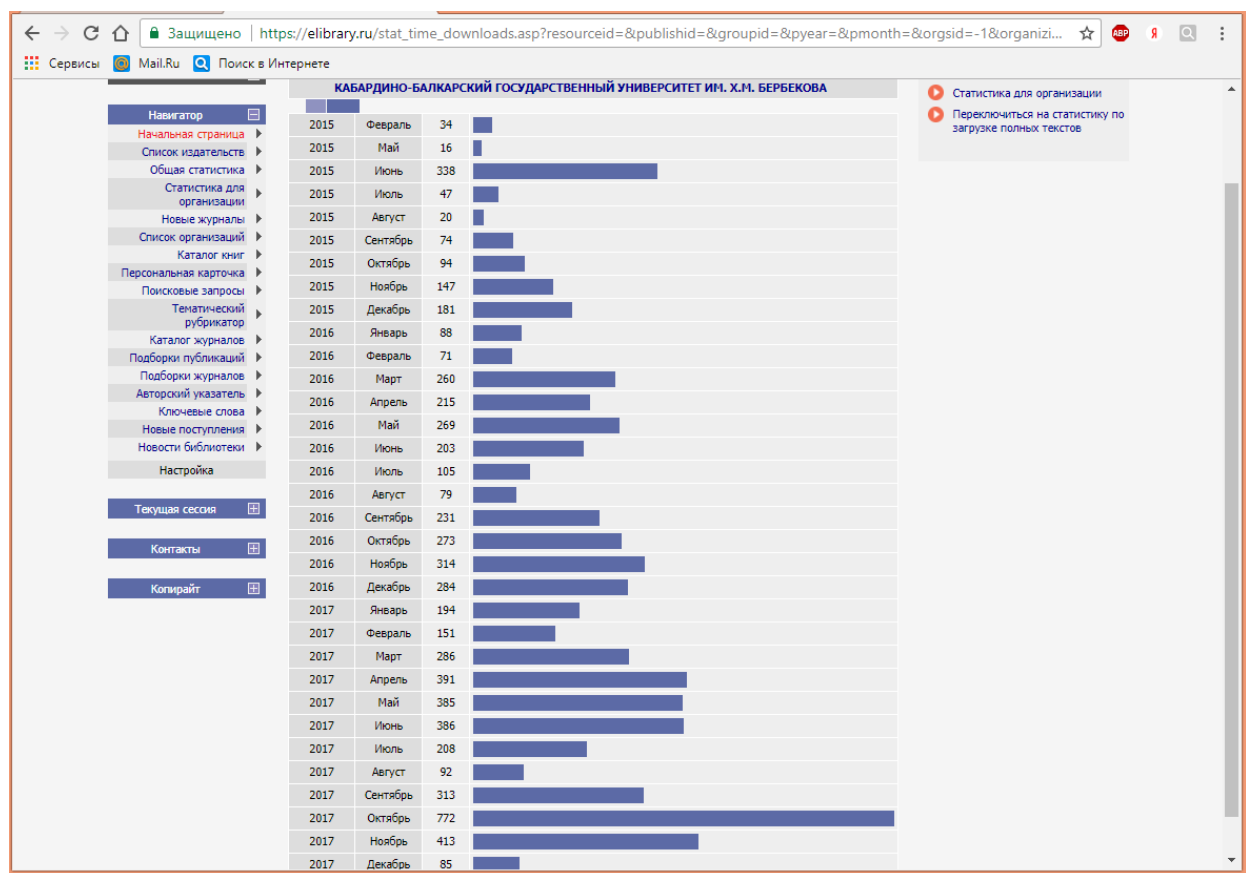


Рис.10. Динамика загрузок аннотаций за 3 года

Распределение статей и цитирования авторов КБГУ по областям знаний в Международных базах данных показано в табл. 2-6.

Таблица 2

Сравнительный анализ изменения цитируемости публикаций ученых КБГУ по итогам 2016 и 2017 гг.

№	Область знания	Статей всего	Цитирований	Статей всего	Цитирований
1.	Сравнительные показатели	По итогам 2016г.		По итогам 2017г.	
2.	Физика и астрономия	376	1082	416	1284
3.	Энергетика	1	0	4	1
4.	Науки о материалах	262	582	294	685
5.	Химия и химическая промышленность	212	178	262	350
6.	Технические науки	121	80	165	199
7.	Математика	48	58	78	188
8.	Биология и экология	43	52	52	91
9.	Медицинские науки	24	12	36	21
10.	Общественные науки	22	1	48	32
11.	Науки о Земле	18	10	21	20
12.	Гуманитарные исследования, искусство	13	1	22	23
13.	Экономика и финансы	11	1	27	33
14.	Информатика	5	6	36	63
15.	Здравоохранение, физкультура и спорт	4	0	6	0
16.	Мультидисциплинарные исследования	2	0	6	3
17.	Всего:	889	1488 (без пересеч)	1063	2050 (без пересеч)

Таблица 3-6

Список наиболее активных авторов КБГУ в базе данных Scopus и Web of Science за все годы

№	ФИО	Публикаций Scopus	Публикаций Web of Science	Всего	Цитирование Scopus / позиция	Направление
1.	Козлов В.Г.	343	13	356	650 / 3	физика
2.	Зайков Г.Е.	1548	30	1578	2995 / 1	химия
3.	Дедков Г.В.	115	33	148	714 / 2	физика
4.	Кушхов Х.Б.	85	16	101	132 / 9	химия

5.	Кясов А.А.	71	38	109	405 / 4	физика
6.	Созаев В.А.	87	18	105	107 / 10	физика
7.	Алчагиров Б.Б.	74	24	98	183 / 8	физика
8.	Башоров М.Т.	42	13	55	5 / 20	химия
9.	Хоконов Х.Б.	58	11	69	312 / 5	физика
10.	Кочкаров Ж.А.	40	20	60	42 / 14	химия
11.	Карамурзов Б.С.	41	11	52	41 / 14	физика, химия
12.	Татуев А.А.	41	7	48	53 / 13	экономика
13.	Хоконов М.Х.	35	8	43	95 / 11	физика
14.	Савинцев А.П.	28	15	43	50 / 13	физика
15.	Ахкубеков А.А.	43	6	49	28 / 17	физика
16.	Хоконов А.Х.	26	8	34	36 / 16	физика
17.	Долбин И.В.	26	5	31	29 / 17	химия
18.	Ашхотов О.Г.	28	19	47	33 / 18	физика, электроника
19.	Таова Т.М.	24	10	34	35 / 16	физика
20.	Рехвиашвили С.Ш.	45	13	58	107 / 10	физика, электроника
21.	Дышеков А.А.	24	13	37	12 / 19	физика
22.	Хаширова С.Ю.	31	8	39	61 / 12	химия
23.	Шустов Г.Б.	36	26	62	60 / 12	химия
24.	Шебзухов А.А.	19	8	27	39 / 15	физика, электроника
25.	Жекамухов М.К.	29	8	37	20 / 18	физика
26.	Борукаев Т.А.	24	7	31	9 / 20	химия
27.	Шаов А.Х.	20	12	32	47 / 13	химия
28.	Соцков В.А.	17	14	31	28 / 17	физика, электроника
29.	Кумыков В.К.	32	3	35	262 / 6	физика

Список наиболее активных авторов КБГУ в базе данных Scopus и Web of Science за последние 5 лет (январь 2017)

№ п/п	ФИО	Публикаций Scopus	Публикаций Web of Science	Всего
1.	Татуев А.А.	40	1	41
2.	Кушхов Х.Б.	22	17	39
3.	Алчагиров Б.Б.	18	14	32

4.	Кясов А.А.	16	15	31
5.	Дедков Г.В.	16	13	29
6.	Хаширова С.Ю.	17	11	28
7.	Ашхотов О.Г.	16	10	26
8.	Карамурзов Б.С.	18	5	23
9.	Кумыкова С.К.	14	6	20
10.	Архестов Р.Х.	10	9	19
11.	Савинцев А.П.	8	9	17
12.	Хоконов Х.Б.	13	4	17
13.	Калажоков Х.Х.	10	6	16
14.	Калажоков З.Х.	10	5	15
15.	Ашхотова И.Б.	9	5	14
16.	Гавашели Ю.О.	7	7	14
17.	Жанситов А.А.	9	5	14
18.	Гаев Д.С.	8	5	13
19.	Кашежев А.З.	10	3	13
20.	Лесев В.Н.	11	2	13
21.	Хоконов А.Х.	9	3	12
22.	Ахкубеков А.А.	9	1	10
23.	Бештоков М.Х.	6	4	10
24.	Кочкаров Ж.А.	5	5	10
25.	Кумыков А.М.	10	-	10
26.	Понежев М.Х.	8	2	10
27.	Шебзухов А.А.	7	3	10
28.	Калмыкова М.А.	8	1	9
29.	Кармоков А.М.	5	4	9
30.	Шебзухова И.Г.	8	1	9
31.	Шебзухова М.А.	7	2	9
32.	Башоров М.Т.	8	-	8
33.	Долбин И.В.	4	4	8
34.	Кегадуева З.А.	4	4	8
35.	Жекамухов М.К.	4	3	7
36.	Сергеев И.Н.	6	1	7
37.	Тешев Р.Ш.	4	3	7
38.	Хаширов А.А.	3	4	7
39.	Беева Д.А.	5	1	6
40.	Киштикова Е.В.	3	3	6
41.	Молоканов О.А.	2	4	6
42.	Нахушева З.А.	3	3	6
43.	Хараева З.Ф.	3	3	6
44.	Хоконов М.Х.	4	2	6
45.	Афашиков В.З.	4	1	5

46.	Бжеумихова О.И.	4	1	5
47.	Дзуев Р.И.	3	2	5
48.	Пшихачев А.Г.	4	1	5
49.	Соцков В.А.	2	3	5

Рейтинг подразделений по публикациям в международных БД

№	Название подразделения	Статей
1	Институт физики и математики (физики)	799
2	Институт химии и биологии (химики)	708
3	Институт информатики, электроники и компьютерных технологий (физика и электроника)	326

Рейтинг авторов КБГУ на 25.12.2017 г. по числу цитирований в базе РИНЦ

№№	Автор	Публикаций	Цитирований	Хирш
1.	Татуев Арсен Азидович	<u>145</u>	<u>1286</u>	25
2.	Дедков Георгий Владимирович	<u>192</u>	<u>1406</u>	18
3.	Тхагапсоев Хажисмель Гисович	<u>63</u>	<u>1031</u>	16
4.	Кясов Артур Алиевич	<u>130</u>	<u>831</u>	14
5.	Хаширова Татьяна Юрьевна	<u>85</u>	<u>764</u>	13
6.	Кумыков Вячеслав Каншаубиевич	<u>116</u>	<u>699</u>	12
7.	Нагоев Беслан Сафарбиевич	<u>228</u>	<u>1089</u>	11
8.	Кушхов Хасби Билялович	<u>242</u>	<u>878</u>	11
9.	Хоконов Хазретали Бесланович	<u>165</u>	<u>1119</u>	11
10.	Нагоев Алим Бесланович	<u>80</u>	<u>490</u>	11
11.	Кумыкова Светлана Каншобиевна	<u>66</u>	<u>305</u>	11
12.	Алчагиров Борис Батокович	<u>180</u>	<u>1092</u>	10
13.	Хараев Арсен Мухамедович	<u>225</u>	<u>467</u>	9
14.	Эльгаров Анатолий Адальбиевич	<u>163</u>	<u>849</u>	9
15.	Муратова (Битова) Елена Георгиевна	<u>118</u>	<u>410</u>	9
16.	Кармоков Ахмед Мацевич	<u>108</u>	<u>305</u>	9
17.	Кагермазова Лаура Цраевна	<u>110</u>	<u>529</u>	9
18.	Маремкулов Арсен Нажмудинович	<u>70</u>	<u>229</u>	9
19.	Карамурзов Барасби Сулейманович	<u>137</u>	<u>458</u>	8
20.	Хараева Заира Феликсовна	<u>90</u>	<u>271</u>	8
21.	Темроков Анатолий	<u>65</u>	<u>386</u>	8

	Индербиевич			
22.	Хаширова Светлана Юрьевна	<u>181</u>	<u>304</u>	7
23.	Шустов Геннадий Борисович	<u>139</u>	494	7
24.	Бажева Рима Чамаловна	<u>181</u>	<u>306</u>	7
25.	Крайнюченко Ирина Васильевна	<u>106</u>	<u>340</u>	7
26.	Кочкаров Жамал Ахматович	91	<u>240</u>	7
27.	Ахкубеков Анатолий Амишевич	<u>106</u>	<u>422</u>	7
28.	Шебзухов Азмет Аюбович	<u>77</u>	<u>307</u>	7
29.	Ашхотов Олег Газизович	68	<u>184</u>	7
30.	Долбин Игорь Викторович	80	<u>294</u>	7
31.	Башиева Светлана Конакбиевна	<u>71</u>	<u>424</u>	7
32.	Таова Тамара Мухамедовна	<u>67</u>	<u>311</u>	7
33.	Малкандуев Юсуф Ахматович	<u>167</u>	<u>346</u>	6
34.	Машуков Нурали Иналович	<u>90</u>	<u>364</u>	6
35.	Хоконов Мурат Хазреталиевич	<u>65</u>	181	6
36.	Понежев Мурат Хажисмелович	<u>66</u>	<u>170</u>	6
37.	Шомахов Замир Валериевич	67	148	6
38.	Лесев Вадим Николаевич	<u>110</u>	<u>187</u>	5
39.	Кузьминов Петр Абрамович	80	<u>274</u>	5
40.	Савинцев Алексей Петрович	<u>56</u>	<u>162</u>	5
41.	Шаов Мухамед Талибович	<u>75</u>	<u>240</u>	5
42.	Пшикова Ольга Владимировна	<u>71</u>	183	5
43.	Шурдумов Газали Касботович	<u>81</u>	<u>192</u>	4
44.	Аликаев Рашид Султанович	<u>71</u>	<u>246</u>	4
45.	Якимов Андрей Владимирович	<u>62</u>	<u>242</u>	4
46.	Мизиев Исмаил Алимович	<u>75</u>	<u>159</u>	4
47.	Жекамухов Мусаби Касович	<u>60</u>	<u>142</u>	4
48.	Башоров Муса Тогидович	<u>80</u>	94	3